

2008

# BẢN TIN THỊ TRƯỜNG CHỨNG KHOÁN NGÀY 19/06/2008

<b>DIỄN BIẾN GIAO DỊCH TRONG NGÀY</b>	<b>Trang 2</b>
<b>TIN TỨC - SỰ KIỆN – BÌNH LUẬN</b>	<b>Trang 5</b>
<b>TÂM ĐIỂM THỊ TRƯỜNG TRONG NGÀY</b>	<b>Trang 8</b>
<b>DỰ ĐOÁN PHIÊN GIAO DỊCH KẾ TIẾP</b>	<b>Trang 8</b>
<b>KHUYẾN NGHỊ</b>	<b>Trang 9</b>
<b>GÓC TRAO ĐỔI</b>	<b>Trang 9</b>
<b>PHỤ LỤC</b>	<b>Trang 10</b>

**CTCPCK Eurocapital (ECC)**

Tầng 2, toà nhà Thành Công

25 Láng Hạ, Hà Nội

Tel: ( 84 -4) 514 4444

Email: [contact@eurocapital.vn](mailto:contact@eurocapital.vn)

Website: [www.eurocapital.vn](http://www.eurocapital.vn)

Chịu trách nhiệm thực hiện:

Phạm Ngọc Mai

Lê Khắc Chính

Ngô Quốc Hưng

Phạm Bá Viên

Nguyễn Phồn Hậu

Trần Hoàng Sơn

Đỗ Bảo Ngọc

Nguyễn Lan Hương

Lưu Thị Cẩm Thúy

Phan Diễm Hằng

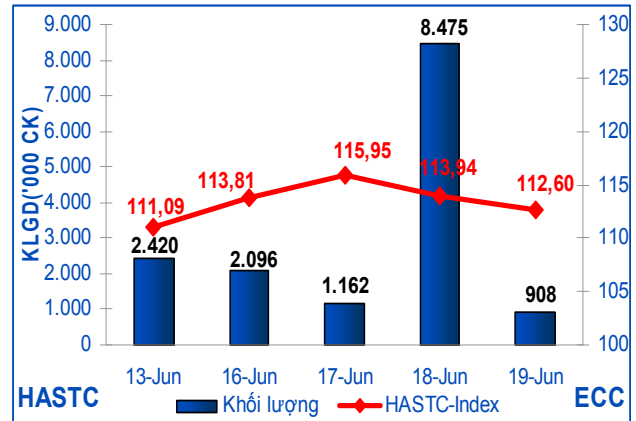
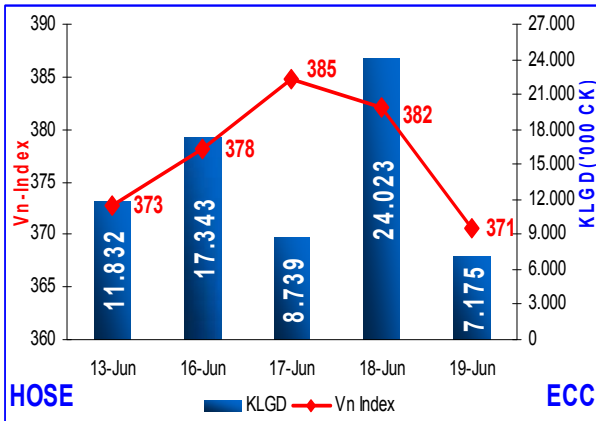
[contact@eurocapital.vn](mailto:contact@eurocapital.vn)

**CÔNG TY CỔ PHẦN CHỨNG KHOÁN EUROCAPITAL**

19/06/2008



**DIỄN BIẾN GIAO DỊCH TRONG NGÀY**



**Cổ phiếu và CCQ**

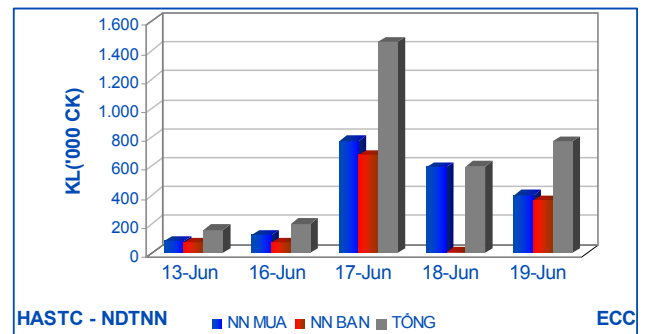
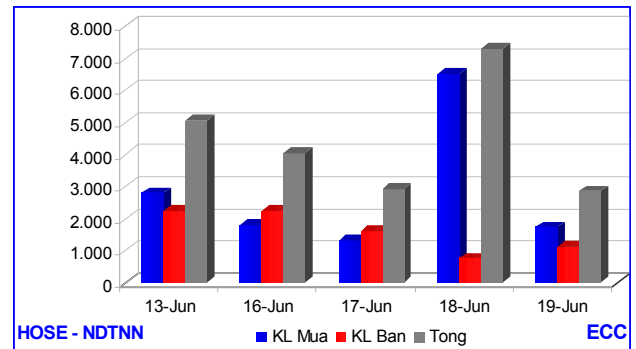
**VN-Index:** VN-Index phiên hôm nay đã giảm 8,8 điểm (-2,36%) đóng cửa ở mức 373,27 điểm. KLGD toàn thị trường đạt 5,33 triệu đơn vị CP&CCQ với tổng GTGD đạt 174,30 tỷ đồng. KLGD khớp lệnh đạt 5,24 triệu đơn vị CP&CCQ, giảm 17,13 triệu đơn vị (-76,57%). GTGD khớp lệnh đạt 172,04 tỉ VNĐ, giảm 458,25 tỉ VNĐ (-72,70%). KLGD thỏa thuận đạt 95 ngàn đơn vị CP&CCQ, giảm 1,54 triệu đơn vị (-94,22%), GTGD thỏa thuận đạt 2,26 tỉ VNĐ, giảm 61,25 tỉ VNĐ (-96,44%) so với phiên giao dịch ngày hôm qua.

**HASTC-Index:** HASTC-Index đã giảm 1,34 điểm (-1,18%) đóng cửa ở mức 112,60 điểm. KLGD báo giá đạt 0,90 triệu đơn vị, giảm 7,56 triệu đơn vị (-89,28%) với GTGD tương ứng là 16,78 tỷ VNĐ, giảm 175,95 tỷ VNĐ (-91,29%). Tổng KLGD đạt 1,33 triệu đơn vị, giảm 7,19 triệu đơn vị (-84,36%). Tổng GTGD tương ứng đạt 26,21 tỉ VNĐ, giảm 167,54 tỉ VNĐ, (-86,47%) so với phiên giao dịch ngày hôm qua.

**Cung-cầu chứng khoán trong ngày**

Tổng số lệnh đặt mua phiên này là 2.766 lệnh với tổng khối lượng đặt mua 5.626.880 chứng khoán, so với ngày giao dịch trước giảm 77,49%. Tổng số lệnh đặt bán phiên này là 12.212 lệnh với tổng khối lượng đặt bán 28.140.340 đơn vị, so với phiên trước giảm -34,7%. Chênh lệch khối lượng (mua - bán) -22.513.460 chứng khoán, hiệu số mua - bán của phiên giao dịch trước là -18.094.790 chứng khoán.

**Giao dịch nhà đầu tư nước ngoài**



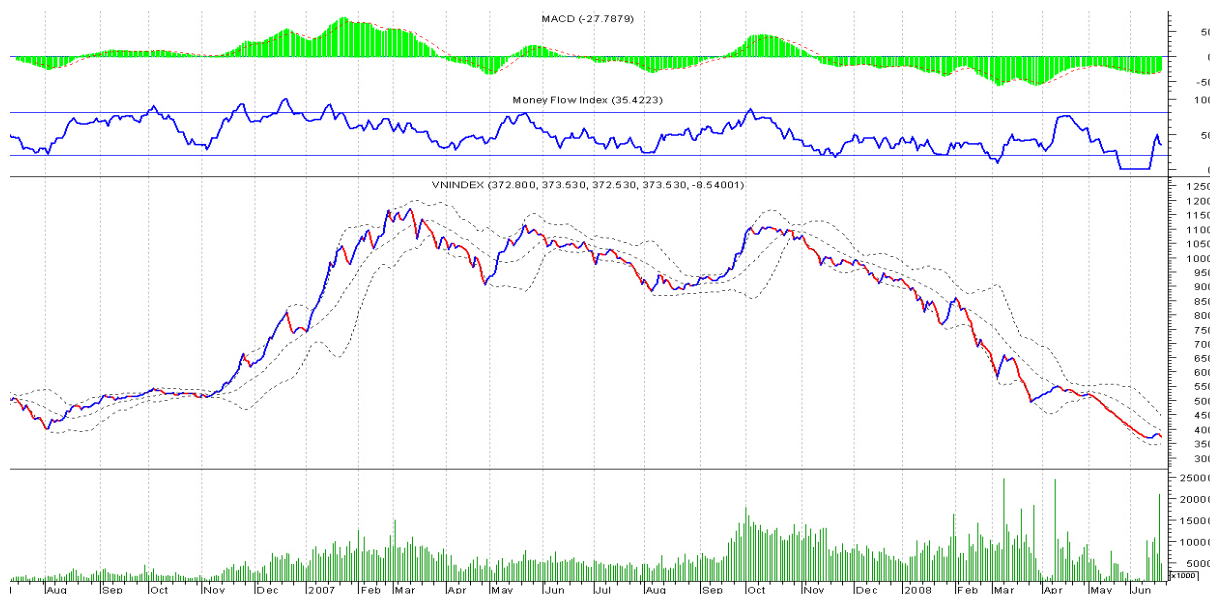
NĐTNN vẫn tiếp tục mua vào với KL mua ròng đạt 2,38 triệu đơn vị và giá trị mua ròng đạt 89,33 tỉ VNĐ. Họ mua vào 2,90 triệu đơn vị CP&CCQ, giảm 3,64 triệu đơn vị (-55,63%). Giá trị mua tương ứng là 111,18 tỉ VNĐ, giảm 143,56 tỉ VNĐ (-56,36%). Họ bán ra 0,51 triệu đơn vị CP&CCQ, với giá trị 21,84 tỉ VNĐ, giảm 6,0 tỉ VNĐ (-21,56%) so với phiên giao dịch ngày hôm qua.

**Trái phiếu**

GD trái phiếu thỏa thuận sàn HOSE phiên hôm nay đạt 2,10 triệu đơn vị, với giá trị 174,08 tỉ VNĐ (NĐTNN không giao dịch). Trên sàn HASTC, GD trái phiếu vẫn ở

mức cao, lượng giao dịch đạt **12,35** triệu đơn vị với giá trị **1048,83** tỉ VNĐ.

*Phân tích kỹ thuật*



VN-Index tiếp tục giảm 8,8 điểm, khối lượng sụt giảm mạnh với 5,33 triệu đơn vị được giao dịch. Sau phiên điều chỉnh hôm qua, VNI đã trở lại với xu hướng giảm giá khi mà lượng bán vẫn lớn còn lượng mua gần như không còn. Trên đồ thị, chỉ báo MFI đi xuống, cho tín hiệu về luồng tiền tiếp tục rút khỏi thị trường. Chỉ báo MACD tăng,

nhưng vẫn còn cách xa mức 0 nên khả năng phục hồi của VNI hiện tại là thấp. Trên dải Bollinger, đường tín hiệu trên đã đi xuống ổn định, cho thấy khả năng VNI sẽ tiếp tục giảm. Do đó, VN-Index và HASTC-Index sẽ tiếp tục giảm trong phiên tới.

**Chỉ số cường độ tương đối RSI  
(The relative Strength Index)**

- Là chỉ số sức mạnh tương quan. Là chỉ số tỷ lệ giữa trung bình số ngày tăng giá so với mức giá trung bình của những ngày giảm giá trong một giai đoạn nhất định

- Công thức tính:

$$RSI = 100 - 100 / (1 + RS)$$

$$Average\ Gain = Total\ Gains / n$$

$$Average\ Loss = Total\ Losses / n$$

$$First\ RS = (Average\ Gain / Average\ Loss)$$

Loss)

$$Smoothed\ RS = [(previous\ Average\ Gain) * 13 + Current\ Gain] / 14$$

- Các ứng dụng của RSI :

Chỉ ra tình trạng overbought/oversold . Nếu đường RSI trên 70 thì cho thấy thị trường đang ở tình trạng overbought, ngược lại, nếu RSI dưới 30 cho thấy thị trường ở tình trạng

oversold



## **Thị trường OTC**

### **Nhận xét chung**

\* Thị trường OTC ngày hôm nay không có nhiều chuyển biến, một số mã cổ phiếu ngân hàng tăng giá nhẹ, các giao dịch vẫn tập trung ở khối ngân hàng.

- Cổ phiếu Ngân hàng Quân Đội (MB) giá giao dịch là 12.700/CP khối lượng giao dịch không nhiều.
  - Cổ phiếu Ngân hàng Ngoại Quốc Doanh (VPB) giá 11.200/CP, khối lượng giao dịch rất ít.
  - Cổ phiếu Ngân hàng An Bình (ABB) giá khớp lệnh là 8.200/CP, có rất ít lệnh bán và lệnh mua.
  - Cổ phiếu Ngân hàng Ngoại Thương Việt Nam (VCB) cũng trên đà giảm mạnh, khối lượng giao dịch không nhiều, giá khớp lệnh giảm 29.000/CP.
  - Cổ phiếu Ngân Hàng Nhà Hà Nội (HBB) giá giao dịch cũng giảm xuống còn 11.700/CP, khối lượng giao dịch rất thấp.
  - Ngân hàng Xuất Nhập Khẩu (EIB) giá giảm xuống còn 22.000/CP, khối lượng giao dịch cũng không nhiều.
  - Ngân Hàng TMCP Kỹ Thương (TCB) không có nhiều giao dịch tuy nhiên giá tăng nhẹ 23.000/CP.
  - Ngân hàng Quốc Tế (VIB) giá giao dịch vẫn là 13.100/CP. Khối lượng giao dịch cũng không nhiều.
  - Cổ phiếu Vận Tải Biển Việt Nam (Vosco) giá giảm xuống còn 15.500/CP; Nosco có dư bán mức giá 17.000/CP.
  - Cổ Phiếu Tài Chính Dầu Khí (PVFC) giá giảm xuống còn 12.400/CP
  - Cổ phiếu Vinaconex giá không đổi là 15.600/CP, dư mua cũng không nhiều.
  - Cổ phiếu Công ty Cổ Phần Bảo Việt giá vẫn ở mức 16.400/CP, khối lượng giao dịch cũng không nhiều.
- \* Các cổ phiếu còn lại không có nhiều giao dịch.

### **Định hướng**

Thị trường OTC theo nhận định của nhiều chuyên gia thì ngày mai không có nhiều biến động và còn phụ thuộc vào thị trường niêm yết rất nhiều

(Nguồn : ECC)

**SỰ KIỆN - BÌNH LUẬN**

Nhóm thông tin	Tin tức – Sự kiện	Bình luận
<b>HOSE</b>	<p><b>SSI: Giao dịch cổ phiếu của cổ đông nội bộ</b> Bà Hồ Thị Hương Trần, thành viên BKS nắm giữ 66.084 CP (chiếm 0,048% VDL), đăng ký bán 18.000 CP. Số lượng CP nắm giữ sau khi bán là 48.084 CP (chiếm 0,035% VDL). Thời gian thực hiện giao dịch: 03 tháng kể từ ngày 20/06/2008.</p>	
	<p><b>TDH: Giao dịch cổ phiếu của cổ đông nội bộ</b> Ông Trần Quang Nhưồng, Phó TGĐ nắm giữ 26.000 CP, đăng ký mua 6.000 CP. Số lượng CP nắm giữ sau khi bán là 32.000 CP. Thời gian thực hiện: từ 20/06/2008 đến 20/09/2008</p>	
	<p><b>TMS: Thông báo ngày đăng ký cuối cùng cho việc trả cổ tức</b> Theo đó, ngày giao dịch không hưởng quyền: 26/06/2008; Ngày đăng ký cuối cùng : 30/06/2008; Ngày thanh toán cổ tức: 25/07/2008</p>	
	<p><b>BHS: Niêm yết và giao dịch cổ phiếu phát hành thêm</b> Theo đó, 1.683.893 CP được niêm yết với tổng giá trị là 16.838.930.000 đồng. Ngày niêm yết có hiệu lực: 11/06/2008. Ngày chính thức giao dịch: 25/06/2008</p>	
	<p><b>NTL: Niêm yết bổ sung cổ phiếu</b> Theo đó, 8.200.000 CP được niêm yết với tổng giá trị là 82.000.000.000 đồng</p>	
	<p><b>SSI: Kết quả giao dịch cổ phiếu của người có liên quan với cổ đông nội bộ</b> Ông Nguyễn Văn Quang, anh ruột ông Nguyễn Văn Khải – Trưởng BKS nắm giữ 18.768 CP (chiếm 0,014% VDL), đã bán 18.760 CP. Thời gian kết thúc giao dịch: 13/06/2008</p>	
	<p><b>DNP: Đổi tên doanh nghiệp</b> Công ty có tên mới là Công ty Cổ phần Nhựa Đồng Nai với VDL hiện tại là 34.276.370.000 đồng</p>	
	<p><b>TCM: Thay đổi tên công ty</b> Công ty có tên mới là Công ty Cổ phần Dệt may – Đầu tư – Thương mại Thành Công với VDL hiện tại là 207.694.970.000 đồng</p>	
	<p><b>SAM: Giao dịch cổ phiếu quỹ</b> Công ty đăng ký mua lại 1.000.000 CP để bình ổn giá CP trên thị trường. Thời gian thực hiện giao dịch: từ ngày 26/06/2008 đến ngày 26/09/2008</p>	
	<p><b>SSI: Kết quả giao dịch cổ phiếu của cổ đông nội bộ</b> Ông Bùi Thế Tân, GD khối dịch vụ chứng khoán, nắm giữ 495.360 CP (chiếm 0,36% VDL), đã bán 300.000 CP. Số lượng CP nắm giữ sau khi bán là 195.360 CP (chiếm 0,14% VDL). Thời gian kết thúc giao dịch: 18/06/2008</p>	
	<p><b>TMS: Giao dịch cổ phiếu của tổ chức có liên quan với cổ đông nội bộ</b> Công ty CP Đầu tư Vina nắm giữ 328.390 CP (chiếm 5,17% VDL), đăng ký mua 20.000 CP. Số lượng CP nắm giữ sau khi mua là 348.390 CP (chiếm 5,49% VDL). Thời gian thực hiện giao dịch: từ 23/06/2008 đến 30/06/2008</p>	

	<p><b>VNM: Kết quả giao dịch cổ phiếu của cổ đông lớn</b>          DEUTSCHE BANK AG LONDON nắm giữ 10.488.305 CP (chiếm 5,98% VDL), mua 21.580 CP. Số lượng CP nắm giữ sau khi mua là 10.509.885 CP (chiếm 6,00% VDL). Thời gian thực hiện giao dịch: 17/06/2008</p>
<b>HASTC</b>	<p><b>BVS: Ông Bùi Quang Bách - Phó Tổng Giám đốc Công ty, đã bán xong 3.900 cổ phiếu BVS</b>          Bùi Quang Bách – Phó TGD bán 3.900 CP để giải quyết nhu cầu tài chính gia đình. Thời gian kết thúc giao dịch: 16/06/2008.</p>
	<p><b>SVC: Thay đổi thời gian trả cổ tức bằng tiền năm 2007</b>          Theo đó, thời gian trả cổ tức bằng tiền năm 2007: ngày 20/6/2008 với lý do là do công ty nhầm lẫn trong quá trình chuyển khoản nên số tiền cổ tức không đến được tài khoản của TTLK để thanh toán cổ tức cho cổ đông.</p>
	<p><b>TLT: Kết quả giao dịch cổ phiếu của cổ đông nội bộ</b>          Bà Nguyễn Thị Sửu, Trưởng BKS dự kiến bán 2.500 CP. Thời gian đăng ký thực hiện giao dịch: từ 9/5/2008 đến hết ngày 9/6/2008.</p>
	<p><b>NBC: Asia Value Investment Limited - cổ đông lớn Công ty, đã bán xong 120.000 cổ phiếu NBC</b>          Theo đó, tỷ lệ CP nắm giữ sau khi thực hiện giao dịch: 8%</p>
	<p><b>TLC: Giải trình Kết quả hoạt động kinh doanh Quý I/2008</b>          KQHDKD giảm 1.376.218.126 đồng do doanh thu giảm 48.999.275.105 đồng do năm 2008 ngành viễn thông ít trúng thầu, chi phí bán hàng và chi phí quản lý DN giảm không đáng kể so với năm 2007.</p>
	<p><b>PVC: Báo cáo thường niên năm 2007</b>          Theo đó, doanh thu đạt 401,94 tỷ đồng đạt 178.5 % KH, LN đạt 57,22 tỷ đồng đạt 181.6% KH, tỷ lệ cổ tức 20% đạt 142% KH, thu nhập bình quân đạt 5.100 đồng đạt 142% KH</p>
	<p><b>VTV: Giao dịch cổ phiếu quỹ</b>          Công ty chứng khoán được uỷ quyền thực hiện giao dịch: Công ty cổ phần chứng khoán Bảo Việt. Đăng ký thực hiện mua: 650.000 CP. Thời gian thực hiện mua: Từ 26/6/2008 – 26/9/2008. Mục đích mua: mua làm cổ phiếu quỹ, bình ổn giá thị trường. Phương thức giao dịch: thỏa thuận hoặc khớp lệnh. Nguồn vốn thực hiện: quỹ Đầu tư phát triển và lợi nhuận sau thuế chưa phân phối.</p>
<b>CƠ QUAN KHÁC</b>	<p><b>Các ngân hàng phải báo cáo tình hình cho vay bất động sản.</b>          Ngân hàng Nhà nước vừa có văn bản yêu cầu các ngân hàng thương mại cung cấp thông tin về tổng dư nợ tín dụng và nợ xấu, đặc biệt là trong lĩnh vực cho vay đối với lĩnh vực bất động sản. Riêng với mảng bất động sản, các ngân hàng phải cung cấp số liệu cụ thể về dư nợ cho vay phân theo thời hạn, nhu cầu, địa bàn, hạn mức tối đa dành cho mỗi khách hàng và nợ xấu. mức cho vay và thời hạn cho vay tối đa với từng khách hàng. Các ngân hàng thương mại cũng phải đánh giá hoạt động cho vay của mình, nêu ra các khó khăn, vướng mắc và đề xuất giải pháp xử lý. Theo yêu cầu của Ngân hàng Nhà nước, báo cáo của các ngân hàng thương mại phải gửi về chậm nhất vào ngày 18/6.  <i>(Nguồn: vnexpress)</i></p>
<b>OTC</b>	<p><b>DBC: Được chấp thuận niêm yết bổ sung 2.450.000 cổ phiếu</b>          Ngày 19/6/2008, TTGDCK Hà Nội có Quyết định chấp thuận cho CTCP DABACO Việt Nam được niêm yết bổ sung số cổ phiếu với những nội dung sau:          - Loại chứng khoán: Cổ phiếu phổ thông          - Mã chứng khoán: DBC          - Mệnh giá: 10.000 đồng/cổ phiếu          - Số lượng chứng khoán niêm yết bổ sung: 2.450.000 cổ phiếu (<i>Hai triệu bốn trăm năm mươi nghìn cổ phiếu</i>)          - Giá trị chứng khoán niêm yết bổ sung: 24.500.000.000 đồng (<i>Hai mươi bốn tỷ năm trăm triệu đồng</i>).  <i>(Nguồn: TTGDCKHN)</i></p>

**TIN  
KINH TẾ  
THẾ GIỚI**

**Giá dầu**

Kết thúc phiên giao dịch hôm qua, giá dầu thô ngọt nhẹ giao kỳ hạn tháng 7 tại Sở giao dịch hàng hóa New York (NYMEX) tăng 2,67 USD/thùng (2%), đạt mức 136,68 USD/thùng. Giá dầu thô Brent giao tháng 8 tại thị trường London kết thúc ngày giao dịch với mức tăng 2,72 USD/thùng (2%), đạt mức 136,44 USD/thùng.

*Dầu có phiên tăng giá đầu tiên trong 4 ngày sau khi Tổng thống Mỹ Bush tuyên bố ông không kỳ vọng OPEC sẽ tăng sản lượng dầu vào cuộc họp vào ngày 22/6 tới của nhóm này. Cùng với đó là tin dự trữ dầu thô của Mỹ giảm 1,24 triệu thùng trong tuần qua và tin các công nhân tại một mỏ dầu của hãng Chevron ở Nigeria đang đe dọa tổ chức một cuộc đình công.*

**Giá vàng**

Đóng cửa phiên giao dịch ngày 18/6 giá vàng giao ngay tại thị trường New York tăng 11,5 USD/oz (1,3%), lên mức 894,4 USD/oz. Giá vàng giao kỳ hạn tại NYMEX cũng tăng 6,6 USD/oz (0,7%) lên mức 893,5 USD/oz. Lúc 10h sáng nay theo giờ Việt Nam, giá vàng giao ngay và kỳ hạn lần lượt là 892 USD/oz và 894 USD/oz

*Giá vàng tăng do giá dầu tăng và sự trượt giá của USD khi những số liệu mới cho thấy tình hình kinh tế Mỹ đang trên đà xấu đi, khiến giới quan sát cho rằng Cục dự trữ liên bang Mỹ (FED) sẽ không sớm tăng lãi suất đồng USD.*

**Thị trường chứng khoán Mỹ**

Kết thúc giao dịch ngày hôm qua, chứng khoán Mỹ lại có một ngày giảm mạnh. Cụ thể, chỉ số công nghiệp Dow Jones tiếp tục giảm 131,25 điểm (1,08%), đóng cửa ở mức 12.029,06. Chỉ số Nasdaq phiên này giảm 28,02 điểm (1,14%), kết thúc ngày giao dịch ở mức 1.429,71. Cuối cùng chỉ số S&P 500 giảm 13,12 điểm (0,97%), chốt ở mức 1.337,81

*Chứng khoán Mỹ giảm điểm do các thông tin xấu về nền kinh tế Mỹ, và xuất phát từ sự sụt giảm cổ phiếu ngân hàng (cổ phiếu khối này hiện ở mức thấp nhất trong vòng hơn 5 năm qua) sau khi ngân hàng đầu tư Morgan Stanley công bố doanh thu thuần của ngân hàng này giảm 38% so với cùng kỳ năm ngoái.*

**Thị trường chứng khoán Châu Âu**

Tính đến thời điểm 17h30 ngày 19/6/2008 tính theo giờ Việt Nam, chỉ số CAC 40 của Pháp giảm 5,13 điểm (0,11%), chỉ số DAX của Đức giảm 0,04 điểm (0,01%), FTSE của Anh tăng 13,40 điểm (0,23%)

*Các chỉ số của châu Âu biến đổi không mạnh. Hầu hết các chỉ số giảm điểm là do mối lo ngại sự suy giảm lợi nhuận của các công ty tài chính trong khi đó doanh thu tăng chậm và chi phí tăng cao sẽ làm giảm thu nhập của các hãng sản xuất ô tô, hàng không và các công ty giấy. FTSE của Anh tăng điểm dẫn đầu bởi sự tăng điểm của cổ phiếu các hãng Royal Dutch Shell Plc và BP Plc sau khi dầu tăng giá hôm qua.*

**Thị trường chứng khoán Châu Á**

Tính đến thời điểm 17h20 ngày 19/6/2008 tính theo giờ Việt Nam, các chỉ số chứng khoán châu Á đều giảm điểm sau phiên tăng điểm ấn tượng hôm qua. Cụ thể, chỉ số Shanghai giảm 192,24 điểm (6,54%). Chỉ số Hang Seng giảm 528,19 điểm (2,26%). Chỉ số Nikkei 225 của Nhật giảm 322,65 điểm (2,23%). Chỉ số KOSPI của Hàn Quốc giảm 33,41 điểm (1,88%).

*Các chỉ số châu Á giảm điểm xuất phát từ sự giảm điểm của cổ phiếu các hãng sản xuất ô tô và các công ty về công nghệ trước mối lo về sự trượt giá của USD và sự suy giảm nhu cầu nhập khẩu của Mỹ sẽ ảnh hưởng tới thu nhập của các công ty.*

**THỊ  
TRƯỜNG  
CHỨNG  
KHOÁN  
THẾ GIỚI**

**TÂM ĐIỂM****ÁP DỤNG BIÊN ĐỘ MỚI, THỊ TRƯỜNG TIẾP TỤC GIẢM**

Hôm nay ngày 19 – 06 – 2008 là ngày chính thức áp dụng biên độ giao động giá chứng khoán mới trên cả 2 sàn giao dịch Hà Nội và TPHCM (sàn Hà Nội từ 3% lên 4%, sàn TPHCM từ 2% lên 3%). Cách đây 3 ngày được giới đầu tư đón nhận với sự lạc quan và được đánh giá là một quyết định đúng lúc, sẽ giúp thị trường hưng phấn tăng mạnh trở lại. Tuy nhiên, sau phiên “xả hàng” hôm qua tình hình đã hoàn toàn đổi khác. Phiên này thị trường lại có phiên giảm điểm, thậm chí mức độ giảm còn lớn hơn so với những

phiên giảm mạnh nhất trong vòng hơn một tháng nay do biên độ giao động giá đã lớn hơn.

Kết thúc giao dịch Vn – index giảm 8,8 điểm (2,3%) đứng ở 373,27 điểm, giá trị giao dịch giảm mạnh so với phiên trước đó chỉ đạt hơn 170 tỷ đồng (bằng 1/3 phiên trước). Tương tự, Haste – Index giảm 1,34 điểm (1,18%) đứng ở 112,6 điểm, giá trị giao dịch đạt 26,22 tỷ đồng (chỉ bằng 1/7 phiên hôm qua). Biên độ đã chính thức được mở, sự bi quan đang là nỗi ám ảnh của các nhà đầu tư, vậy diễn biến thị trường sẽ ra sao trong những phiên sắp tới?

**DỰ ĐOÁN PHIÊN GIAO DỊCH KẾ TIẾP**

Sau phiên điều chỉnh mạnh mẽ trong phiên trước, thị trường tiếp tục giảm mạnh hơn khi chính thức giao dịch với biên độ mới. Trái ngược với tình trạng tranh mua trong 4 phiên tăng điểm trước đó, lệnh bán giá sàn lại tiếp tục đẩy ra mạnh mẽ và lượng dư bán lại đầy ắp trên bảng điện tử trong khi cột dư mua trống trơn. Những cổ phiếu lớn định hướng cho thị trường như FPT, SSI, STB, VNM, DPM... có khối lượng dư bán sàn lớn khiến cho Vn-Index giảm mạnh. Kết thúc phiên giao dịch Vn-Index giảm 8,80 điểm (tương ứng 2,30%) về mức 373,27 điểm với giá trị giao dịch CP&CCQ giảm mạnh khi đạt khoảng 174 tỷ đồng giảm gần 75% so với phiên giao dịch trước đó. Cuối phiên có tới trên 90% giảm giá sàn và dư mua trống trơn ở hầu hết các mã. Lượng cầu giảm sút mạnh trong phiên

giao dịch hôm nay một phần là tâm lý chờ đợi quan sát của NĐT khi thị trường áp dụng biên độ mới. Bên cạnh đó, ảnh hưởng của phiên điều chỉnh ngày hôm qua khiến nhiều NĐT dè dặt không dám đặt lệnh mua vào và chờ đợi những diễn biến tiếp theo từ thị trường. Những lo ngại của chúng tôi về cơ hội hồi phục không bền vững của thị trường đã trở nên hiện hữu bởi chưa thực sự có một thông tin vĩ mô lạc quan nào hỗ trợ thị trường tăng điểm trong thời gian qua. Thị trường đi xuống cùng với việc mở biên độ và sự e ngại dè dặt của nhà đầu tư sẽ khiến lượng cầu thị trường giảm đi rõ rệt. Theo nhận định của chúng tôi, phiên giao dịch cuối tuần vào ngày mai Vn-Index sẽ tiếp tục giảm và khối lượng giao dịch dè dặt ở mức thấp.

## KHUYẾN NGHỊ

Sau 4 phiên tăng điểm, thị trường vẫn tiếp tục đi xuống không nằm ngoài những hoài nghi trước đó của chúng tôi. Hiện nay, những thông tin tốt về nền kinh tế vẫn chưa xuất hiện, tỷ giá USD/VND vẫn đang tiếp tục tăng cao, các NHTM vẫn đang tiếp tục chạy đua lãi suất nhằm rút tiền về để chống lạm phát, giá cả các mặt hàng thiết yếu vẫn

leo thang, nguyên liệu đầu vào vẫn chưa giảm nhiệt khiến doanh nghiệp rất khó khăn chật vật. Tất cả những yếu tố đó cho thấy vẫn chưa thể có một thị trường đột phá đi lên bền vững được. Vì vậy theo nhận định của chúng tôi, NĐT vẫn nên tiếp tục theo dõi diễn biến giao dịch trong những phiên giao dịch tiếp theo để có quyết định đúng đắn.

## GÓC TRAO ĐỔI

### 23 THÓI QUEN CỦA NHÀ ĐẦU TƯ BẠC THẦY Warren Buffet và George Soros!

Warren Buffet và George Soros đều khởi nghiệp từ hai bàn tay trắng, và họ cũng làm nên giá trị hàng chục tỷ đô-la chỉ bằng hoạt động đầu tư. Cả hai nhà đầu tư đại tài đều có những thói quen tinh thần và chiến lược đầu tư giống hệt nhau và bạn đều có thể học hỏi và rèn luyện từ những thói quen này.

4. Luôn xây dựng và thử nghiệm hệ thống của riêng mình để lựa chọn, mua và bán trong các vụ đầu tư một cách hiệu quả nhất. (Develop Your Own, Personal System for Selecting Buying and Selling Investments.)

5. Tin rằng đa dạng hóa chỉ là trò “thả mỗi bắt bóng”. (Diversification is for the Birds)

6. Ghét nộp thuế (cũng như những chi phí giao dịch khác), và dàn xếp công việc sao cho có thể giảm thiểu một cách hợp pháp những con số ghi trong hóa đơn thuế. (Focus on After-tax Return)

7. Chỉ đầu tư vào những lĩnh vực mà họ am hiểu. (Only Invest in What You Understand)

8. Từ chối những vụ đầu tư không đáp ứng những tiêu chuẩn của mình. (Refuse to Make Investments that do not Meet Your Criteria).

Liên tục tìm kiếm những cơ hội đầu tư mới đáp ứng được các tiêu chuẩn của mình, đồng thời tích cực thực hiện công việc nghiên cứu các cơ hội đầu tư đó. Chỉ lắng nghe những ý kiến của những nhà phân tích hay đầu tư khác mà họ ngưỡng mộ. (Do Your Own Research)

**PHỤ LỤC**
**THỐNG KÊ GIAO DỊCH TP. HCM**

	19/06/08	so với 18/06/08		so với TB 5 phiên trước	
		Giá trị	% +/-	Giá trị	% +/-
KLGD('000CK)	7.175	24.023	-70%	13.822	-48%
GTGD(Ti VNĐ)	190	694	-73%	401	-53%
NN Mua('000CK)	1.737	6.547	-73%	2.849	-39%
NN Bán('000CK)	1.125	765	47%	1.598	-30%
GT NN Mua(Ti VNĐ)	72	254	-72%	116	-38%
GT NN Bán(Ti VNĐ)	41	28	47%	62	-34%
KL Đặt Mua('000CK)	12.640	25.001	-49%	24.387	-48%
KL Chào Bán('000CK)	25.607	43.096	-41%	23.050	11%
Dư Mua('000CK)	1.962	318	517%	3.736	-47%
Dư Bán('000CK)	5.885	5.772	2%	3.276	80%

**TOP TĂNG**

MCK	Giá	+/-	% +/-
DPR	45,7	1,3	2,9
AGF	25,0	0,7	2,9
COM	29,3	0,8	2,8
BHS	22,0	0,6	2,8
ITA	74,0	2,0	2,8
SDN	22,7	0,6	2,7

**TOP GIẢM**

MCK	Giá	+/-	% +/-
VID	9,7	-0,3	-3,0
SAV	19,5	-0,6	-3,0
NKD	65,0	-2,0	-3,0
MPC	16,2	-0,5	-3,0
VGP	22,8	-0,7	-3,0
TSC	42,4	-1,3	-3,0
TMS	45,8	-1,4	-3,0
SHC	19,6	-0,6	-3,0
SMC	26,2	-0,8	-3,0
HDC	36,2	-1,1	-3,0

**TOP KL NN MUA**

MCK	% +/-	KLMua	%KLGD
DPM	-2,9	589.600	63,0%
SSI	-2,8	515.030	75,0%
PVD	-2,9	192.590	96,9%
PPC	-2,7	181.160	97,1%
HPG	-2,8	164.020	67,0%
VSH	-2,9	157.780	96,0%
VIP	0,0	98.440	96,3%
ITA	2,8	97.200	97,4%
HAP	-2,9	96.700	93,3%
KDC	-2,6	77.310	98,9%

**TOP KL NN BÁN**

MCK	% +/-	KLBán	%KLGD
HAP	-2,9	95.000	91,7%
SSI	-2,8	76.050	11,1%
VIC	-2,5	73.160	61,5%
VSH	-2,9	43.830	26,7%
MPC	-3,0	21.870	56,2%
PMS	-2,8	0	0,0%
FPT	-2,9	16.000	18,7%
HPG	-2,8	11.400	4,7%
HRC	-2,8	8.870	51,8%
VNM	-2,6	6.000	7,8%

**TOP KLGD NHIỀU NHẤT**

MCK	% +/-	KLGD	%KLGD
DPM	-2,9	935.160	17,5%
SSI	-2,8	686.600	12,9%
STB	-2,9	361.810	6,8%
HPG	-2,8	244.840	4,6%
PVD	-2,9	198.840	3,7%
PPC	-2,7	186.490	3,5%
VSH	-2,9	164.420	3,1%
PRUBF1	-1,9	127.610	2,4%
VIC	-2,5	119.040	2,2%
HAP	-2,9	103.600	1,9%

**THỐNG KÊ GIAO DỊCH HÀ NỘI**

	19/06/08	So với 18/06/08		So với 5 phiên trước	
		Giá trị	% thay đổi	Giá trị	% thay đổi
KLGD(000CK)	908	8.475	-89%	3.640	-75%
GTGD(Ti VNĐ)	17	193	-91%	80	-79%
NN Mua(000CK)	405	594	-32%	332	22%
NN Bán(000CK)	369,0	7,8	4631%	178,5	107%
GT NN Mua(Ti VNĐ)	9,5	12,1	-22%	7,4	29%
GT NN Bán(Ti VNĐ)	8,8	0,2	4398%	4,2	109%
KL Đặt Mua(000CK)	1.027	8.610	-88%	8.368	-88%
KL Chào Bán(000CK)	7.688	16.920	-55%	6.056	27%
Dư Mua(000CK)	680	792	-14%	42.404	-98%
Dư Bán(000CK)	65.085	44.208	47%	16.829	287%

**TOP TĂNG**

CK	Giá	Thay đổi	% Thay đổi
SJC	19,2	0,7	3,8
DTC	48,2	1,7	3,7
BLF	10,0	0,3	3,1
BHV	23,1	0,0	0,0
C92	24,9	0,0	0,0

**TOP GIẢM**

CK	Giá	Thay đổi	% Thay đổi
VTS	21,6	0,90	4,00
TXM	9,6	0,40	4,00
S12	16,9	0,70	3,98
PAN	21,7	0,90	3,98
L18	12,1	0,50	3,97

**TOP KLGD**

CK	Giá	% Thay đổi	KL
BLF	10	3,1	153.000
PVS	22,6	3,8	46.800
PTS	13,6	3,6	37.000
SD6	13,7	0,7	37.000
ACB	44	3,9	33.200

**TOP GD của NĐTNN**

MCK	KL Mua	MCK	KL Bán	MCK	Chênh lệch Mua – Bán lớn nhất
PVI	198.300	PVI	195.000	SDJ	8.000
NTP	174.000	NTP	174.000	HCC	5.700
SDJ	8.000	ACB	-	BVS	3.400
HCC	5.700	BBS	-	PVI	3.300
BVS	3.400	BCC	-	PTS	2.000

**BẢNG GIÁ OTC**

Ngày	Tên công ty	Mã GD	Giá TC	Thay đổi	Ghi chú
19/06/08	NH Đại Á	<b>DAB</b>	12	0	<b>Khối các Ngân hàng TMCP</b>
19/06/08	NH An Bình	<b>ABB</b>	0.83	-0.2	
19/06/08	NH Sài Gòn - HN	<b>SHB</b>	0.77	-0.1	
19/06/08	NH Quân Đội	<b>MB</b>	12.8	0.2	
19/06/08	NH Nhà Hà Nội	<b>HBB</b>	11.8	-1.2	
19/06/08	NH Xuất nhập khẩu	<b>EIB</b>	22.5	-0.5	
19/06/08	NH Hàng hải	<b>MSB</b>	12	0	
19/06/08	NH Phương Nam	<b>PNB</b>	12	0	
19/06/08	NH Ngoài quốc doanh	<b>VPB</b>	11.3	-1	
19/06/08	NH Dầu khí toàn cầu	<b>GB</b>	9	0	
19/06/08	NH Ngoại Thương	<b>VCB</b>	28.7	-0.3	
19/06/08	NH Quốc Tế	<b>VIB</b>	11.8	-1.2	
19/06/08	NH Kỹ Thương	<b>TCB</b>	24	0	
19/06/08	Tổng công ty Bảo Việt	<b>BAOVIET</b>	16.5	0	<b>Tài chính, Bảo hiểm, Cty chứng khoán</b>
19/06/08	Tập đoàn tài chính DK	<b>PVFC</b>	13.8	-0.2	
19/06/08	Trái phiếu SSI	<b>TSSI</b>	118	0	
19/06/08	Chứng khoán Việt Nam	<b>VNS</b>	9	0	
19/06/08	Chứng khoán Đại Việt	<b>DVS</b>	7	0	
19/06/08	Tập đoàn Hoàng Anh GL	<b>HAGL</b>	96	0	<b>Ngành xây dựng, Bất động sản</b>
19/06/08	Quốc Cường Gia Lai	<b>QCGL</b>	25	0	
19/06/08	Tổng công ty xây dựng VN	<b>VINACONE</b>	15.8	-2.2	
19/06/08	CTCP xi măng hà tiên 2	<b>XMHT2</b>	13	-1	
19/06/08	Tổng công ty xây dựng Licogi16	<b>LICOGI16</b>	16	-1	
19/06/08	Công ty Địa ốc Sài Gòn	<b>SACOMRE</b>	16	0	
19/06/08	Công ty xây dựng Sao Mai AG	<b>SMCC</b>	31	0	
19/06/08	Công ty Vận tải Biển 3	<b>VINASHIP</b>	48	0	<b>Ngành vận tải biển</b>
19/06/08	Vận tải biển Bắc	<b>NOSCO</b>	17.5	0	
19/06/08	Công ty Container Sài Gòn	<b>VICONSHI</b>	20	0	
19/06/08	Công ty Vận tải biển VN	<b>VOSCO</b>	16	0	
19/06/08	Công ty viễn thông tin học bưu điện	<b>CTIN</b>	105	0	<b>Các ngành khác</b>
19/06/08	Công ty CP XNK Hà Anh	<b>HAC</b>	21.2	0	

## **KHUYẾN CÁO**

Bản báo cáo này được thực hiện độc lập, khách quan bởi Công ty Cổ phần Chứng khoán Eurocapital dựa trên những nguồn thông tin tin cậy. Tuy nhiên, chúng tôi không đảm bảo rằng mọi thông tin và dữ liệu được sử dụng trong báo cáo này đã hoàn toàn đầy đủ và chính xác. Những ý kiến trong bản báo cáo nào chỉ mang tính tham khảo, chúng tôi không chịu bất kỳ một trách nhiệm nào đối với những kết quả từ việc sử dụng toàn bộ hoặc một phần nội dung của bản báo cáo để kinh doanh.

Bản báo cáo này được giữ bản quyền và là tài sản của Công ty Cổ phần Chứng khoán Eurocapital, không được dùng để bán. Xin vui lòng ghi rõ nguồn khi trích dẫn các thông tin trong bản báo cáo này.

### **Mọi thắc mắc và ý kiến đóng góp xin liên hệ:**

**Công ty Cổ phần Chứng khoán Eurocapital**

**Địa chỉ: Tầng 2, tòa nhà Thành Công, 25 Láng Hạ, Hà Nội**

**Điện thoại: +844.514.4444**

**Email: [contact@eurocapital.vn](mailto:contact@eurocapital.vn)**